

Бюджет для граждан

к Решению Совета депутатов Атяшевского
муниципального района
«Об исполнении бюджета Атяшевского
муниципального района за 2017 год»

Обращение Главы Атяшевского муниципального района

Прокина Виктора Григорьевича к жителям Атяшевского муниципального района

Уважаемые жители Атяшевского муниципального района!



Основным финансовым документом Атяшевского муниципального района является бюджет. Для ознакомления с его положениями разработана данная брошюра «Бюджет для граждан». Она создана специально для того, чтобы каждый заинтересованный пользователь, не имеющий специальных знаний в бюджетном законодательстве, мог в доступной форме ознакомиться со всеми этапами формирования и расходования бюджета Атяшевского муниципального района.

Надеемся, что представленные материалы будут полезными и интересными для всех граждан.

В.Г.Прокин, Глава Атяшевского муниципального района

Атяшевский муниципальный район



Словарь

Бюджет – форма образования и расходования денежных средств, предназначенных для финансового обеспечения задач и функций государства и местного самоуправления

Бюджетная система – совокупность федерального бюджета, бюджетов субъектов Российской Федерации, местных бюджетов и бюджетов государственных внебюджетных фондов

Бюджетный процесс – ежегодное формирование и исполнение бюджета

Доходы – поступающие в бюджет денежные средства, за исключением средств, являющихся в соответствии с Бюджетным Кодексом источниками финансирования дефицита бюджета

Расходы – выплачиваемые из бюджета денежные средства, за исключением средств, являющихся в соответствии с Бюджетным Кодексом источниками финансирования дефицита бюджета

Межбюджетные трансферты – средства, предоставляемые бюджетом вышестоящего уровня бюджетной системы бюджету нижестоящего уровня бюджетной системы

Профицит бюджета – превышение доходов бюджета над его расходами

Дефицит бюджета – превышение расходов бюджета над его доходами

Отчет об исполнении бюджета Атяшевского муниципального района включает:

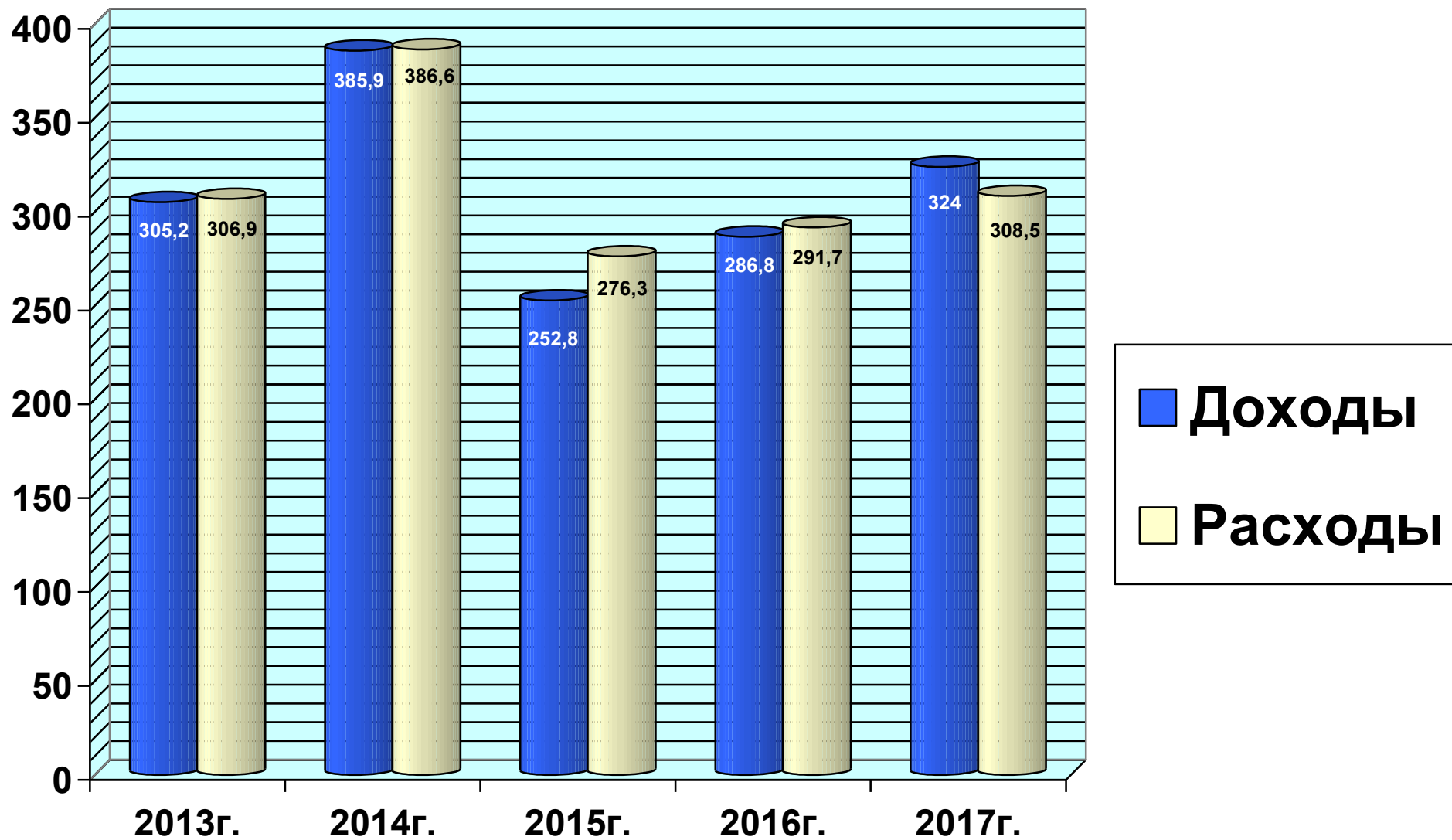
- ❖ Исполнение бюджета по доходам**
- ❖ Исполнение бюджета по расходам**
- ❖ Источники финансирования дефицита бюджета (направления использования профицита бюджета)**
- ❖ Итоги реализации муниципальных программ**

Консолидированный бюджет
Атяшевского муниципального района (исполнение)

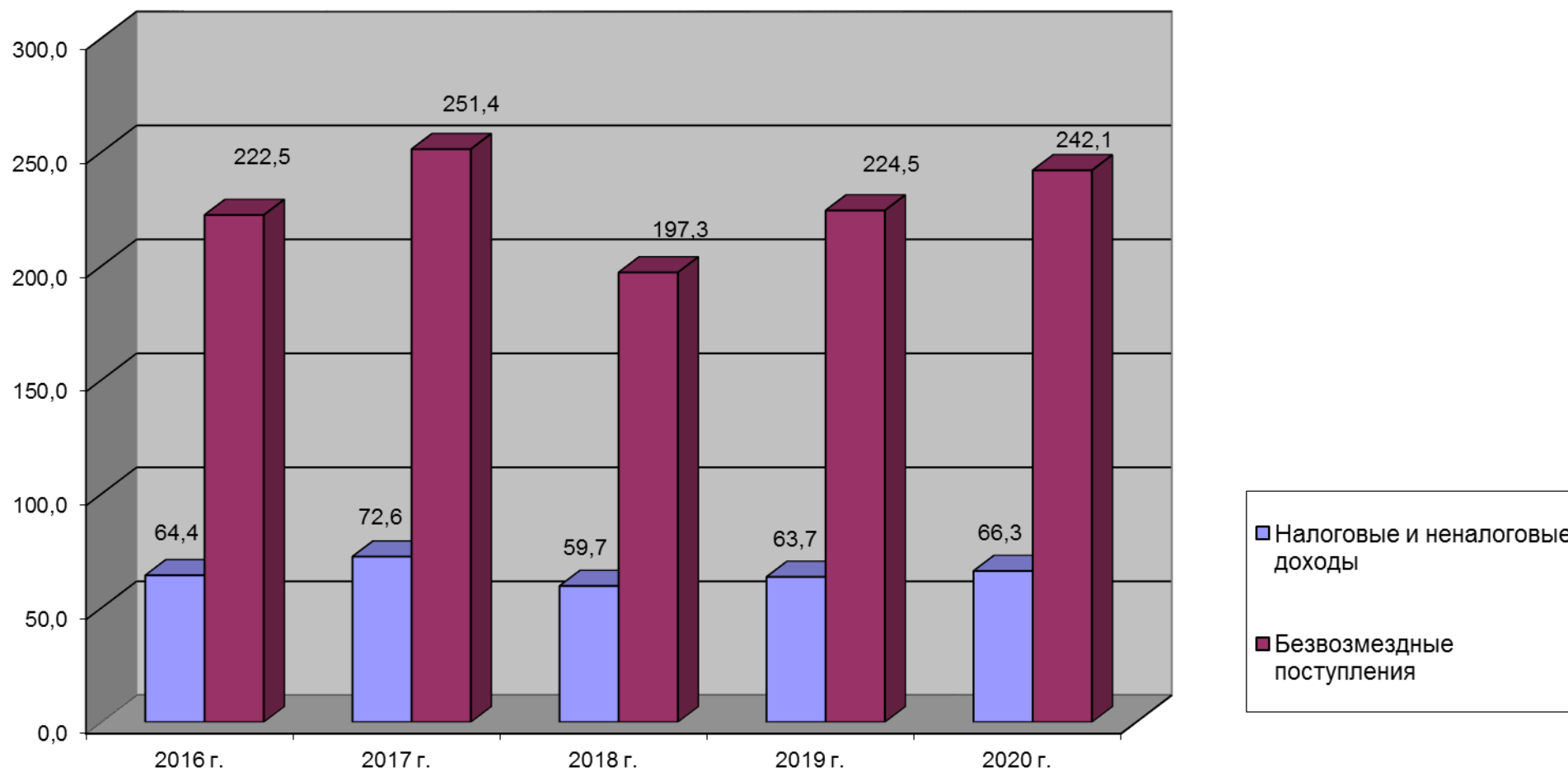
(млн. рублей)

| Показатель | 2015 год | 2016 год | 2017 год |
|--------------------------------|----------|----------|----------|
| Доходы, всего в том числе | 323,0 | 353,7 | 402,0 |
| налоговые и неналоговые доходы | 83,6 | 101,9 | 119,6 |
| безвозмездные поступления | 239,4 | 251,8 | 282,4 |
| Расходы, всего | 355,5 | 357,4 | 375,4 |
| Дефицит (-); Профицит (+) | -32,5 | -3,7 | 26,6 |

Основные характеристики бюджета Атяшевского муниципального района за 2013-2017 годы, млн.руб.



Доходная часть бюджета Атяшевского муниципального района, млн.руб.



Структура налоговых и неналоговых доходов бюджета Атяшевского муниципального района за 2017 год



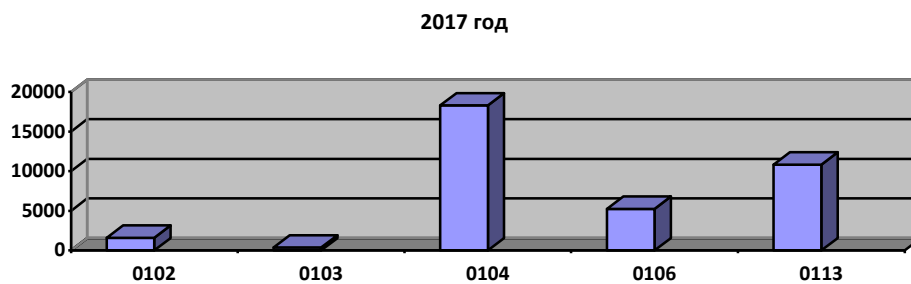
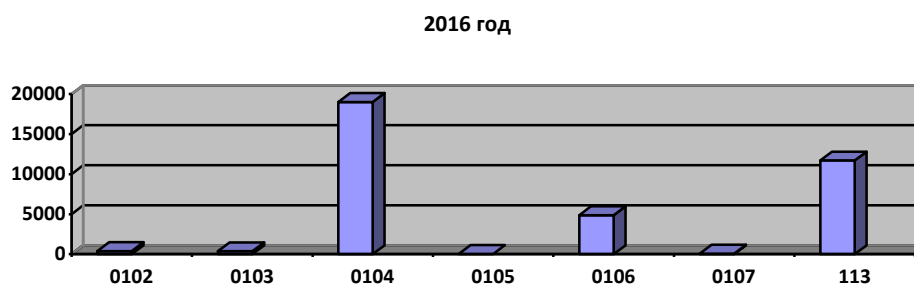
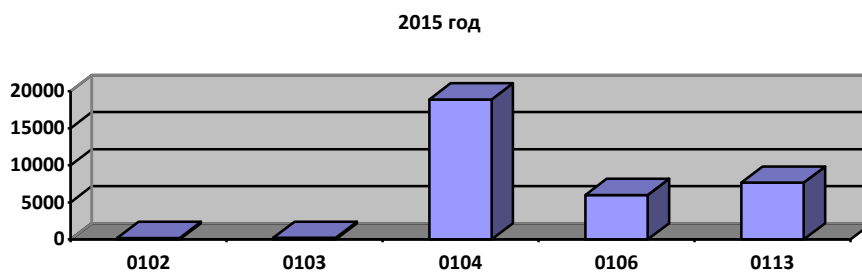
Динамика расходов бюджета Атяшевского муниципального района за 2015-2017 годы, тыс.руб.

| Номер раздела | Наименование раздела | 2015 год | 2016 год | 2017 год |
|---|---|------------------|------------------|------------------|
| Всего расходов, тыс.руб., в том числе: | | 276 348,5 | 291 680,3 | 308 539,9 |
| 01 | общегосударственные вопросы | 32 944,0 | 36 441,8 | 36 332,3 |
| 03 | национальная безопасность и правоохранительная деятельность | 2 121,8 | 2 447,5 | 2 642,4 |
| 04 | национальная экономика | 18 666,2 | 7 766,4 | 11 823,9 |
| 05 | жилищно-коммунальное хозяйство | - | 294,9 | 39,4 |
| 06 | охрана окружающей среды | 25,0 | 460,0 | - |
| 07 | образование | 192 778,5 | 206 557,2 | 198 992,8 |
| 08 | культура, кинематография | 16 016,4 | 17 034,8 | 42 686,4 |
| 10 | социальная политика | 10 968,1 | 14 209,7 | 14 600,1 |
| 11 | физическая культура и спорт | 224,9 | 130,0 | 335,6 |
| 12 | Средства массовой информации | - | - | 1 060,0 |
| 13 | обслуживание государственного и муниципального долга | 0,3 | 24,2 | 23,8 |
| 14 | межбюджетные трансферты | 2 603,3 | 6 313,8 | 3,2 |

Характеристика расходной части бюджета Атяшевского муниципального района за 2017 год

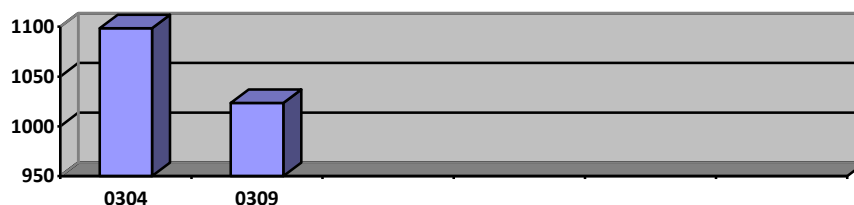
| Номер раздела | Наименование раздела | 2017 год, тыс.руб. | | |
|---|---|--------------------|------------------|-------------|
| | | План | Факт | % |
| Всего расходов, тыс.руб., в том числе: | | 326 418,5 | 308 539,9 | 94,5 |
| 01 | общегосударственные вопросы | 37 409,4 | 36 332,3 | 97,1 |
| 03 | национальная безопасность и правоохранительная деятельность | 2 643,8 | 2 642,4 | 99,9 |
| 04 | национальная экономика | 13 936,6 | 11 823,9 | 84,8 |
| 05 | жилищно-коммунальное хозяйство | 39,4 | 39,4 | 100,0 |
| 06 | охрана окружающей среды | 20,0 | 0 | 0 |
| 07 | образование | 203 956,3 | 198 992,8 | 97,6 |
| 08 | культура, кинематография | 51 899,1 | 42 686,4 | 82,2 |
| 10 | социальная политика | 14 891,1 | 14 600,1 | 98,0 |
| 11 | физическая культура и спорт | 535,6 | 335,6 | 62,7 |
| 12 | средства массовой информации | 1 060,0 | 1 060,0- | 100,0 |
| 13 | обслуживание государственного и муниципального долга | 24,0 | 23,8 | 99,2 |
| 14 | межбюджетные трансферты | 3,2 | 3,2 | 100,0 |

Расходы бюджета Атяшевского муниципального района по разделу 01 «Общегосударственные расходы» в 2015-2017 гг.

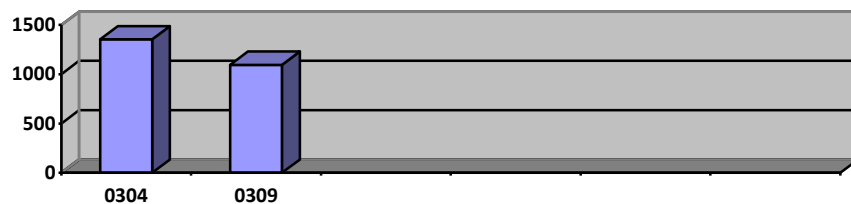


Расходы бюджета Атяшевского муниципального района по разделу 03 «Национальная безопасность и правоохранительная деятельность» в 2015-2017 гг.

2015 год



2016 год

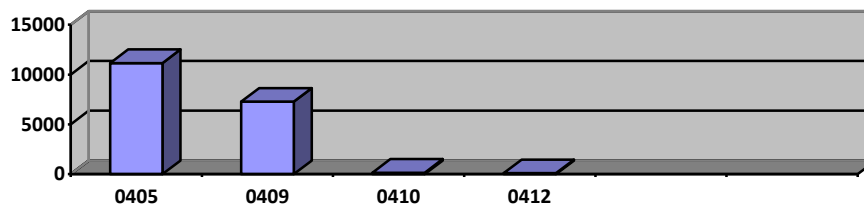


2017 год

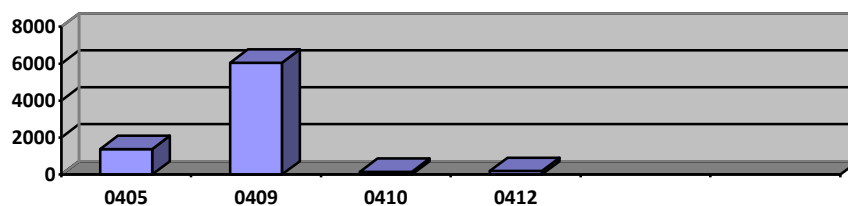


Расходы бюджета Атяшевского муниципального района по разделу 04 «Национальная экономика» в 2015-2017 гг.

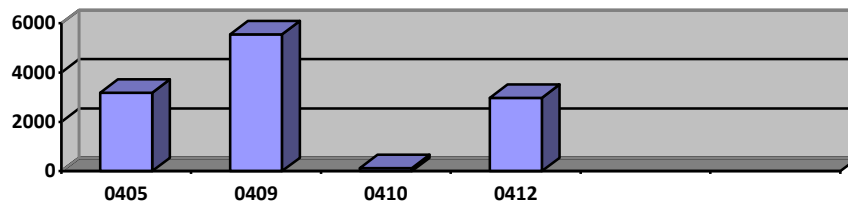
2015 год



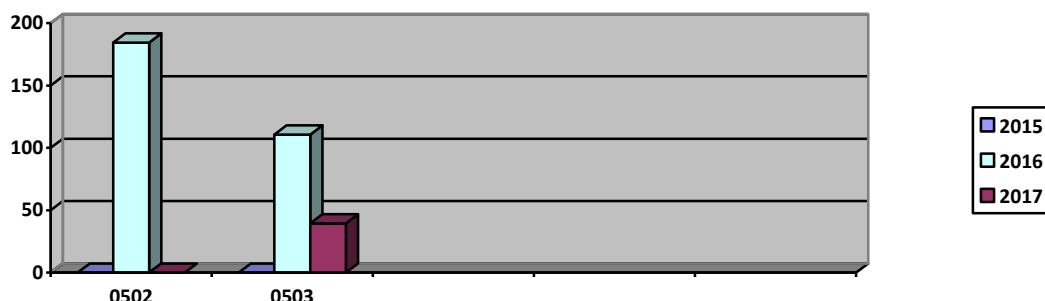
2016 год



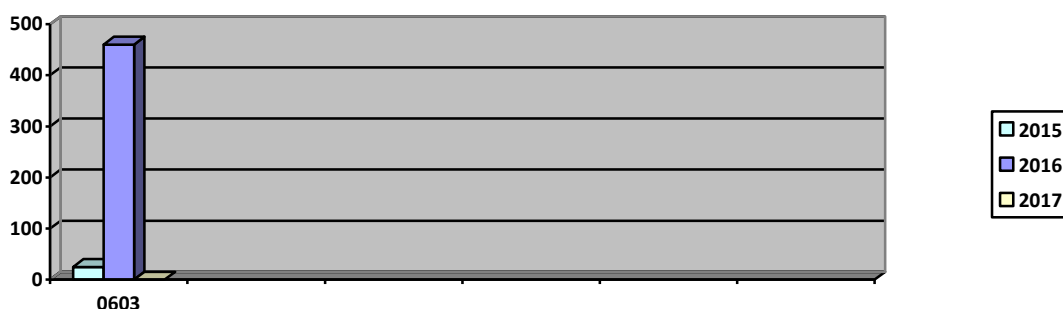
2017 год



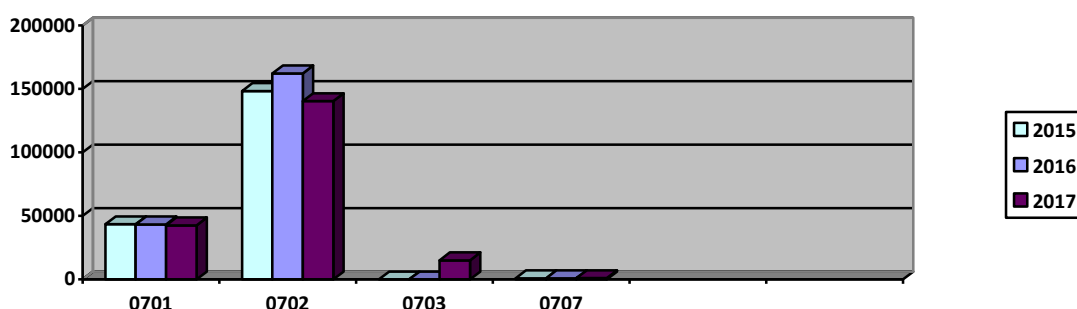
Расходы бюджета Атяшевского муниципального района по разделу 05 «Жилищно-коммунальное хозяйство» в 2015-2017 гг.



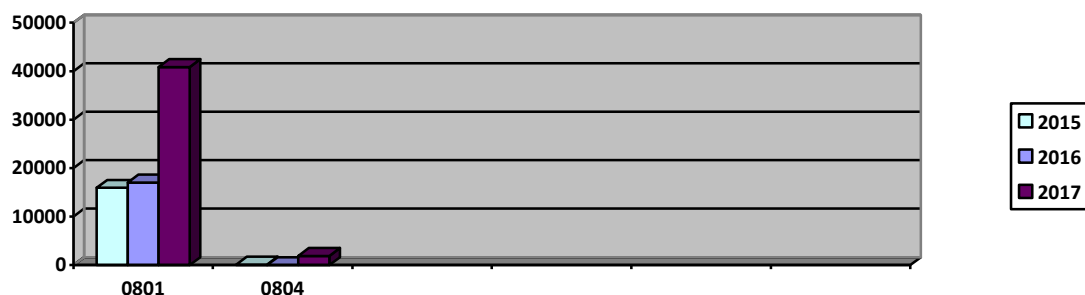
Расходы бюджета Атяшевского муниципального района по разделу 06 «Охрана окружающей среды» в 2015-2017 гг.



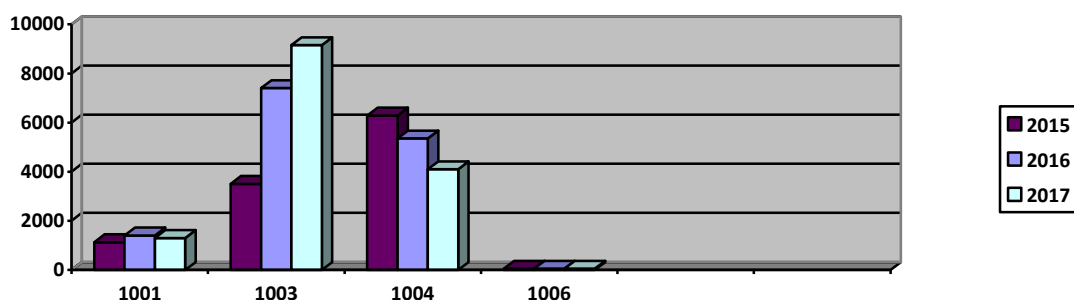
Расходы бюджета Атяшевского муниципального района по разделу 07 «Образование» в 2015-2017 гг.



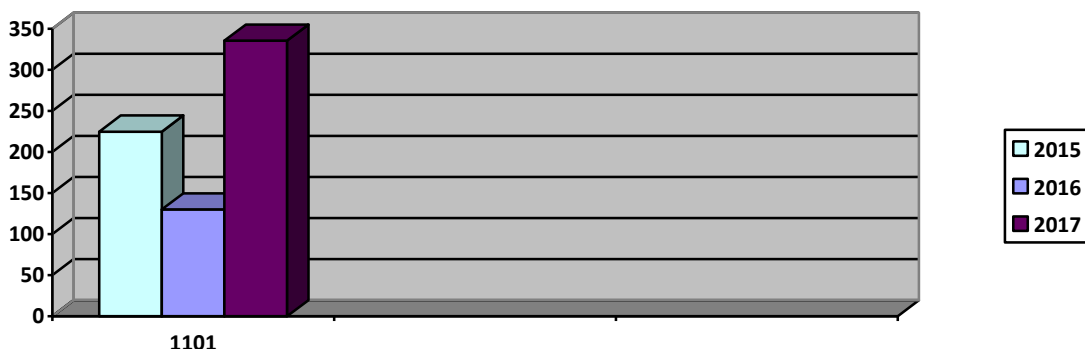
Расходы бюджета Атяшевского муниципального района по разделу 08 «Культура» в 2015-2017 гг.



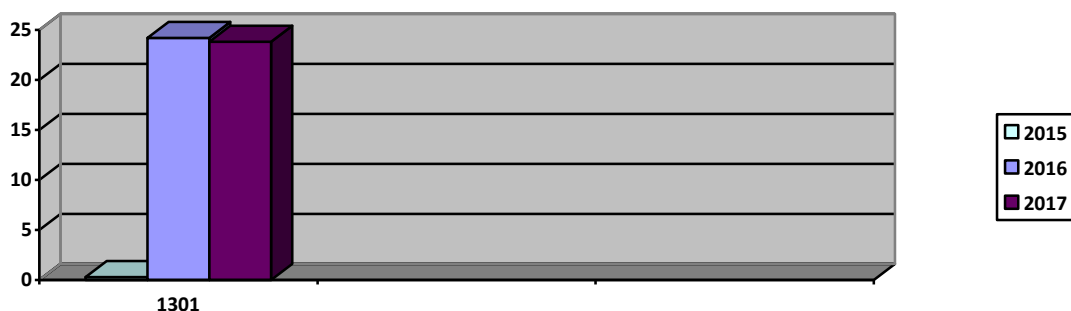
Расходы бюджета Атяшевского муниципального района по разделу 10 «Социальная политика» в 2015-2017 гг.



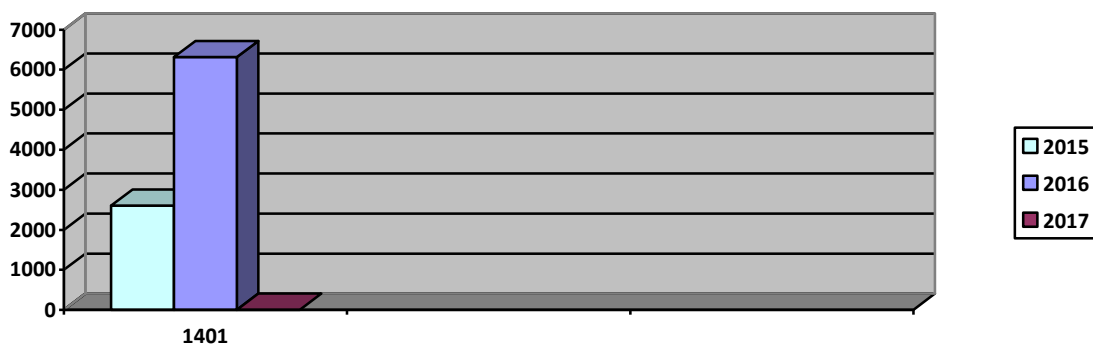
Расходы бюджета Атяшевского муниципального района по разделу 11 «Физическая культура и спорт» в 2015-2017 гг.



Расходы бюджета Атяшевского муниципального района по разделу 13 «Обслуживание муниципального долга» в 2015-2017 гг.



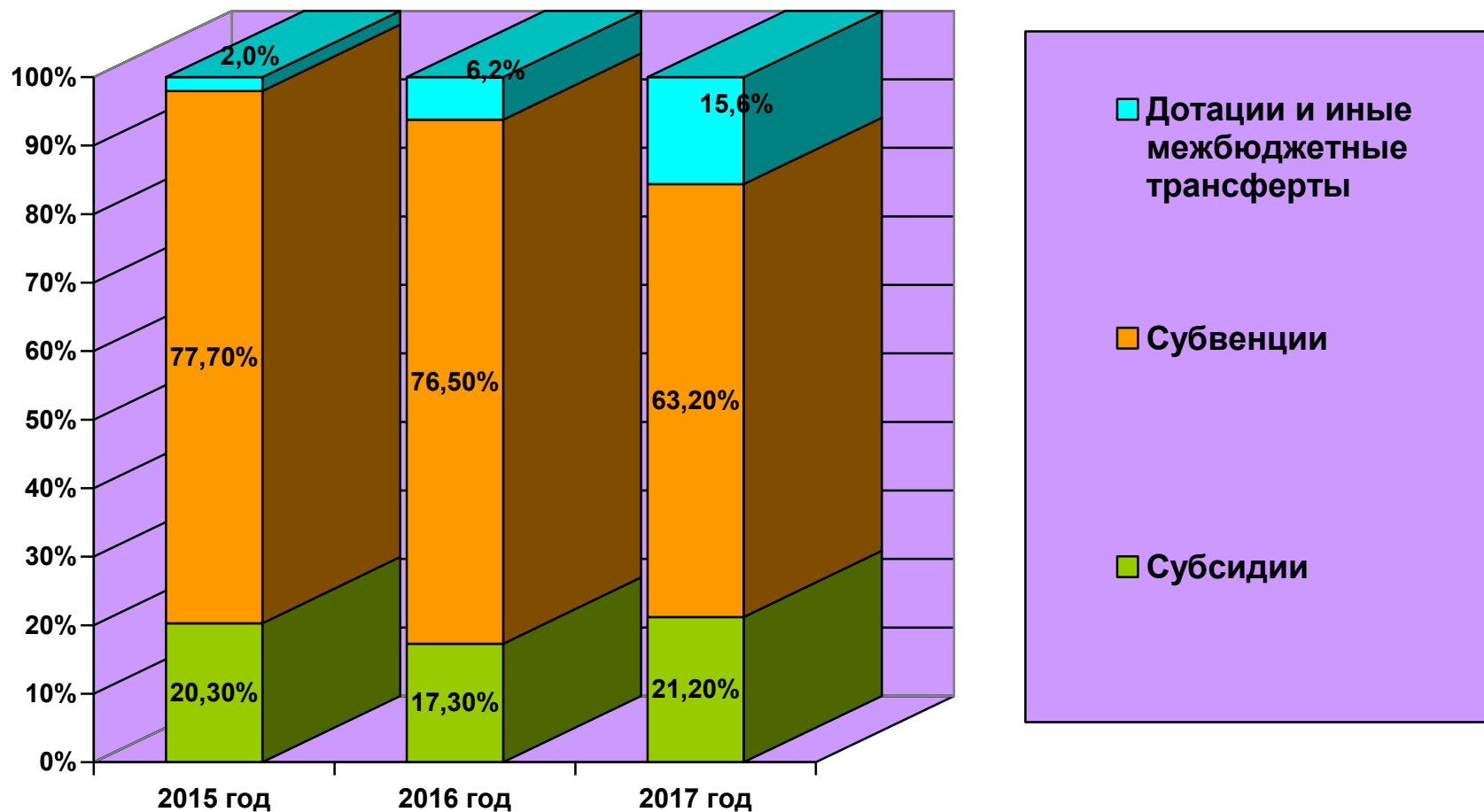
Расходы бюджета Атяшевского муниципального района по разделу 14 «Межбюджетные трансферты» в 2015-2017 гг.



Межбюджетные трансферты – помощь, передаваемая бюджету другого уровня

- ❖ **Субвенции** (предоставляются на определенные цели)
- ❖ **Субсидии** (предоставляются на определенные цели на условиях софинансирования (долевого финансирования) расходов)
- ❖ **Дотации** (предоставляются без целевого назначения (в качестве финансовой помощи))

Структура межбюджетных трансфертов Атяшевского района в 2015-2017гг.



Программный бюджет в Атяшевском муниципальном районе

Муниципальная программа - это документ муниципального планирования, представляющий собой комплекс взаимоувязанных по задачам, срокам и ресурсам мероприятий и инструментов, реализуемых органами местного самоуправления в целях достижения целей и задач социально-экономического развития Атяшевского муниципального района в определенной сфере деятельности.

Решением Совета депутатов Атяшевского муниципального района о бюджете Атяшевского муниципального района на 2017 год и на плановый период 2018 и 2019 годов предусмотрена реализация 16 муниципальных программ:

| Показатель | Единица измерения | 2015 год | 2016 год | 2017 год |
|---|--------------------------|-----------------|-----------------|-----------------|
| Расходы бюджета Атяшевского муниципального района | тыс.руб | 276 348,5 | 291 680,3 | 308 539,9 |
| В том числе в рамках муниципальных программ Атяшевского муниципального района | тыс.руб. | 6 369,5 | 274 677,8 | 304 590,6 |
| Доля муниципальных программ в общих расходах | % | 2,3 | 94,2 | 98,7 |

Муниципальные программы Атяшевского муниципального района

| Код | Наименование программы | Предусмотрено на 2017 год | Исполнено за 2017 год | Процент исполнения, % |
|-----|--|---------------------------|-----------------------|-----------------------|
| 01 | Муниципальная программа Атяшевского муниципального района «Повышение эффективности муниципального управления Атяшевского муниципального района на 2016-2020 годы» | 29 419,1 | 28 728,1 | 97,7 |
| 02 | Муниципальная программа Атяшевского муниципального района «Развитие образования на 2014-2018 годы» | 208 770,5 | 203 878,0 | 97,7 |
| 03 | Муниципальная программа Атяшевского муниципального района «Дополнительные меры социальной поддержки и социальной помощи на 2014-2020 годы» | 1 129,5 | 1 129,5 | 100,0 |
| 04 | Муниципальная программа Атяшевского муниципального района «Улучшение демографической ситуации в Атяшевском муниципальном районе на 2016-2020 годы» | 9 075,2 | 9 055,2 | 99,8 |
| 05 | Муниципальная программа Атяшевского муниципального района «Развитие культуры и туризма на 2014-2018 годы» | 53 715,5 | 43 923,9 | 81,8 |
| 09 | Муниципальная программа Атяшевского муниципального района «Развитие сельского хозяйства и регулирование рынков сельскохозяйственной продукции, сырья и продовольствия на 2016-2020 годы» | 4 234,9 | 3 181,1 | 72,1 |
| 12 | Муниципальная программа Атяшевского муниципального района «Энергосбережение и повышение энергетической эффективности на 2014-2020 годы» | 20,0 | - | - |
| 13 | Муниципальная программа Атяшевского муниципального района «Развитие автомобильных дорог местного значения Атяшевского муниципального района на 2014-2022 годы» | 6 231,9 | 5 546,5 | 89,0 |
| 17 | Муниципальная программа Атяшевского муниципального района «Повышение эффективности управления муниципальными финансами на 2014-2022 годы» | 5 071,7 | 5 027,0 | 99,1 |

| | | | | |
|----|---|---------|---------|-------|
| 18 | Муниципальная программа Атяшевского муниципального района «Формирование информационного общества в период до 2018 года» | 150,0 | 123,8 | 82,5 |
| 19 | Муниципальная программа Атяшевского муниципального района «Профилактика правонарушений, алкоголизма, наркомании, токсикомании на 2014-2018 годы» | 400,0 | 400,0 | 100,0 |
| 22 | Муниципальная программа Атяшевского муниципального района «Устойчивое развитие сельских территорий на 2014-2017 годы и на период до 2020 года» | 3 152,7 | 2 939,2 | 93,2 |
| 24 | Муниципальная программа Атяшевского муниципального района «Гармонизация межнациональных и межконфессиональных отношений в Атяшевском муниципальном районе на 2016-2020 годы» | 48,0 | 48,0 | 100,0 |
| 27 | Муниципальная программа Атяшевского муниципального района «Модернизация и реформирование жилищно-коммунального хозяйства на 2016-2018 годы» | 20,0 | - | - |
| 29 | Муниципальная программа Атяшевского муниципального района «Развитие и поддержка малого и среднего предпринимательства на 2014-2018 годы» | 100,0 | 8,0 | 8,0 |
| 37 | Муниципальная программа Атяшевского муниципального района «Патриотическое воспитание граждан на 2014-2018 годы» | 130,0 | 124,0 | 95,4 |

01 Муниципальная программа Атяшевского муниципального района "Повышение эффективности муниципального управления Атяшевского муниципального района на 2016-2020 годы»

Цель программы: повышение эффективности муниципального управления Администрации Атяшевского муниципального района с целью решения вопросов местного значения, направленных на дальнейшее социально-экономическое развитие Атяшевского муниципального района и повышение уровня жизни его населения



Основные целевые показатели программы

| N п/п | Наименование показателя (индикатора) | Ед. изм. | Значения показателей | | | | |
|---|---|-------------|----------------------|------|------|------|------|
| | | | 2016 | 2017 | 2018 | 2019 | 2020 |
| Подпрограмма 1. «Обеспечение деятельности Администрации Атяшевского муниципального района на 2016-2020 годы» | | | | | | | |
| 1.1 | Количество муниципальных служащих, обеспеченных персональным компьютером. | % | 100 | 100 | 100 | 100 | 100 |
| 1.2 | Количество муниципальных служащих, обеспеченных необходимыми программными продуктами. | % | 100 | 100 | 100 | 100 | 100 |
| 1.3 | Количество муниципальных служащих, обеспеченных услугами связи на рабочем месте. | % | 100 | 100 | 100 | 100 | 100 |
| 1.4 | Количество муниципальных служащих, обеспеченных канцелярскими товарами | % | 100 | 100 | 100 | 100 | 100 |
| 1.5 | Доля просроченной кредиторской задолженности в общем объеме фактических расходов | % | 0 | 0 | 0 | 0 | 0 |
| Подпрограмма 2. «Развитие муниципальной службы в Атяшевском муниципальном районе на 2016-2020 годы» | | | | | | | |
| 2.1 | Количество муниципальных служащих, направленных на | чел. | 12 | 12 | 10 | 10 | 11 |

| | | | | | | | |
|--|---|------|-----|-----|-----|-----|-----|
| | профессиональную переподготовку и повышение квалификации (не менее) | | | | | | |
| 2.2 | Количество муниципальных служащих, принявших участие в семинарах, тренингах и других формах краткосрочного профессионального обучения (не менее) | -" | 3 | 5 | 6 | 6 | 6 |
| 2.3 | Доля вакантных должностей муниципальной службы, замещаемых на конкурсной основе (не менее) | % | 2 | 3 | 4 | 5 | 5 |
| 2.4 | Доля муниципальных служащих в возрасте до 30 лет, имеющих стаж муниципальной службы более трех лет (не менее) | % | 8 | 9 | 10 | 11 | 11 |
| 2.5 | Доля вакантных должностей муниципальной службы, замещаемых на основе назначения из кадрового резерва на муниципальной службе (не менее) | -" | 8 | 8 | 8 | 9 | 9 |
| 2.6 | Динамика (снижение) нарушений на муниципальной службе, в том числе коррупционной направленности | -" | 10 | 10 | 10 | 10 | 10 |
| 2.7 | Доля граждан, которые удовлетворены деятельностью органов местного самоуправления (не менее) | -" | 80 | 81 | 82 | 83 | 84 |
| 2.8 | Количество лиц, замещавших должности муниципальной службы в Администрации Атяшевского муниципального района получающих пенсию за выслугу лет | чел. | 23 | 25 | 28 | 31 | 38 |
| Подпрограмма 3. «Повышение эффективности управления муниципальным имуществом, земельными ресурсами и приватизации в Атяшевском муниципальном районе на 2016 – 2020 годы» | | | | | | | |
| 3.1 | Процент выполнения плана по доходам районного бюджета Атяшевского муниципального района от управления и распоряжения муниципальным имуществом, за исключением доходов от приватизации (итого) к концу 2015 года | % | 100 | 100 | 100 | 100 | 100 |
| 3.2 | Процент увеличения государственной регистрации права на объекты недвижимости, находящиеся в муниципальной собственности Атяшевского муниципального района к концу 2016 года | % | 2 | 3 | 4 | 5 | 6 |
| 3.3 | Процент увеличения разграничения земельных участков под объектами недвижимости, находящиеся в муниципальной собственности Атяшевского муниципального района | % | 3 | 4 | 5 | 6 | 7 |

| | | | | | | | |
|--|--|-----------------------|----|----|-----|-----|-----|
| | к концу 2016 года | | | | | | |
| 3.4 | Доля объектов муниципального имущества, учтенных в реестре муниципального имущества, от общего числа выявленных и подлежащих к учету объектов (в рамках текущего года) | % | 90 | 95 | 100 | 100 | 100 |
| Подпрограмма 4. Предупреждение и ликвидация последствий чрезвычайных ситуаций природного и техногенного характера, проявлений экстремизма и терроризма, реализация мер пожарной безопасности, безопасности на водных объектах и развитие гражданской обороны в Атяшевском муниципальном районе на 2016 - 2020 годы | | | | | | | |
| 4.1 | Количество чрезвычайных ситуаций | чрезвычайная ситуация | 0 | 0 | 0 | 0 | 0 |
| 4.2 | Количество происшествий связанных с проявлением экстремизма и терроризма | шт. | 0 | 0 | 0 | 0 | 0 |
| 4.3 | Количество проведенных лекций, семинаров, выступлений, форумов, направленных на формирование активной жизненной позиции по неприятию экстремистских направлений | Ед. | 1 | 1 | 1 | 1 | 1 |
| 4.4 | Количество приобретённых (изготовленных) в целях распространения листовок, плакатов, памяток (установка баннеров) антиэкстремистской и антитеррористической направленности | шт. | 0 | 50 | 50 | 50 | 50 |
| 4.5 | Количество пожаров | пожар | 18 | 17 | 16 | 15 | 14 |
| 4.6 | Публикация материалов по противопожарной тематике в средствах массовой информации(периодичность) | публикация | 4 | 4 | 4 | 4 | 4 |
| 4.7 | Количество проведенных собраний граждан в населенных пунктах района по вопросу обеспечения первичных мер пожарной безопасности в границах населенных пунктов | собрание | 4 | 4 | 4 | 4 | 4 |
| 4.8 | Количество погибших при пожаре | человек | 4 | 3 | 2 | 1 | 0 |
| 4.9 | Количество пострадавших на пожаре | человек | 2 | 2 | 1 | 0 | 0 |
| 4.10 | Происшествия на водных объектах | происшествие на ВО | 0 | 0 | 0 | 0 | 0 |
| 4.11 | Материальный ущерб от наводнений (подтоплений, затоплений) | руб. | 0 | 0 | 0 | 0 | 0 |

| | | | | | | | |
|---|---|---------|----------|----------|----------|----------|----------|
| 4.12 | Количество погибших на водных объектах | человек | 1 | 1 | 1 | 0 | 0 |
| 4.13 | Количество наглядных пособий и брошюр для совершенствование учебно-материальной базы гражданской обороны, оснащение и поддержание в рабочем состоянии учебно-консультационного пункта. | шт | 0 | 0 | 0 | 20 | 20 |
| 4.14 | Количество приобретённых противогазов ГП – 7 | шт | 0 | 5 | 5 | 5 | 5 |
| Подпрограмма 5. «Снижение административных барьеров, оптимизация и повышение качества предоставления государственных и муниципальных услуг в Атяшевском муниципальном районе на 2016 – 2020 годы» | | | | | | | |
| 5.1 | Уровень удовлетворенности граждан качеством предоставления муниципальных и государственных услуг | % | 85 | 89 | 90 | 91 | 92 |
| 5.2 | Доля граждан, имеющих доступ к получению государственных и муниципальных услуг по принципу "одного окна" по месту пребывания, в том числе в многофункциональных центрах. | % | 90 | 90 | 90 | 90 | 90 |
| 5.3 | Доля граждан, использующих механизм получения государственных и муниципальных услуг в электронной форме | % | 40 | 50 | 70 | 70 | 70 |
| 5.4 | Снижение среднего числа обращений представителей бизнес-сообщества в орган местного самоуправления для получения одной муниципальной услуги, связанной со сферой предпринимательской деятельности | разы | до 2 раз | до 2 раз | до 2 раз | до 2 раз | до 2 раз |
| 5.5 | Сокращение времени ожидания в очереди при обращении заявителя в орган местного самоуправления для получения муниципальных услуг | мин | 12 | 10 | 7 | 6 | 5 |
| Подпрограмма 6. «Повышение эффективности обслуживания муниципальных учреждений в Атяшевском муниципальном районе на 2016-2020годы» | | | | | | | |
| 6.1 | Оснащенность рабочих мест материально-техническим оборудованием и лицензионным программным продуктом | % | 100,0 | 100,0 | 100,0 | 100,0 | 100,0 |
| 6.2 | Доля специалистов основного персонала с высшим образованием не менее 100% | % | 100,0 | 100,0 | 100,0 | 100,0 | 100,0 |
| 6.3 | Проведение текущего и капитального ремонта объектов муниципальной собственности | объект | | | 1 | | |

02 Муниципальная программа Атяшевского муниципального района «Развитие образования на 2014-2020 годы»

Цель программы:

Обеспечение высокого качества образования в Атяшевском муниципальном районе в соответствии с меняющимися запросами населения и перспективными задачами развития общества и экономики; повышение эффективности реализации молодежной политики в интересах инновационного социально ориентированного



Основные целевые показатели программы:

| Показатель (индикатор) | Единица измерения | Значения показателей | | | | | | |
|---|-------------------|----------------------|----------|----------|----------|----------|----------|----------|
| | | 2014 год | 2015 год | 2016 год | 2017 год | 2018 год | 2019 год | 2020 год |
| Удельный вес численности населения в возрасте 5-18 лет, охваченного образованием, в общей численности населения в возрасте 5-18 лет | % | 98,9 | 99,0 | 99,1 | 99,2 | 99,3 | 99,4 | 99,4 |
| Доля педагогических и управленческих кадров общеобразовательных учреждений, которые пройдут повышение квалификации для работы в соответствии с федеральными государственными образовательными стандартами | % | 45,0 | 50,0 | 55,0 | 60,0 | 65,0 | 65,0 | 65,0 |
| Доступность дошкольного образования (отношение численности детей 1-7 лет, которым предоставлена возможность получать услуги дошкольного образования, к численности детей в возрасте | % | 66,0 | 66,5 | 67,0 | 68,5 | 70,0 | 70,0 | 70,1 |

| Показатель (индикатор) | Единица измерения | Значения показателей | | | | | | |
|---|-------------------|----------------------|----------|----------|----------|----------|----------|----------|
| | | 2014 год | 2015 год | 2016 год | 2017 год | 2018 год | 2019 год | 2020 год |
| 1-7 лет, скорректированной на численность детей в возрасте 5-7 лет, обучающихся в школе) | | | | | | | | |
| Охват детей в возрасте от 3 до 7 лет услугами дошкольного образования (отношение численности детей 3-7 лет, которым предоставлена возможность получать услуги дошкольного образования, к численности детей в возрасте 3-7 лет, скорректированной на численность детей в возрасте 5-7 лет, обучающихся в школе) | % | 88,0 | 95,0 | 100,0 | 100,0 | 100,0 | 100 | 100 |
| Доля детей, охваченных образовательными программами дополнительного образования детей, в общей численности детей и молодежи в возрасте 5-18 лет; | % | 66,3 | 66,4 | 66,5 | 66,6 | 66,7 | 66,8 | 66,9 |
| Отношение среднего балла единого государственного экзамена (в расчете на 1 предмет) в 10 процентах школ с лучшими результатами единого государственного экзамена к среднему баллу единого государственного экзамена (в расчете на 1 предмет) в 10 процентах школ с худшими результатами единого государственного экзамена | ед. | 1,6 | 1,58 | 1,54 | 1,5 | 1,5 | 1,5 | 1,5 |
| Удовлетворенность населения качеством дошкольного, общего, дополнительного, начального и среднего профессионального образования | % | 80,0 | 80,0 | 85,0 | 85,0 | 85,0 | 85,5 | 86,0 |
| Охват детей, систематически занимающихся физической культурой и спортом | % | | | 75 | 78 | 80 | 81 | 82 |
| Подготовить из общего числа занимающихся в МБОУ ДОД «Атяшевская ДЮСШ» медалистов разных уровней; | % | | | 15 | 18 | 20 | 20 | 20 |

| Показатель (индикатор) | Единица измерения | Значения показателей | | | | | | |
|--|-------------------|----------------------|----------|----------|----------|----------|----------|----------|
| | | 2014 год | 2015 год | 2016 год | 2017 год | 2018 год | 2019 год | 2020 год |
| Подготовить разрядников (1,2, 3 разряды) от общего числа занимающихся в МБОУ ДОД «Атяшевская ДЮСШ» | % | | | 55 | 59 | 60 | 60 | 60 |
| Подготовить команды призеров по футболу, мини-футболу, хоккею с шайбой, волейболу | Команда | | | 2 | 3 | 3 | 3 | 3 |
| Количество победителей и призеров республиканских и всероссийских соревнований по легкой атлетике, лыжным гонкам, биатлону, вольной борьбе, комплексу ГТО. | человек | | | 15 | 15 | 15 | 15 | 15 |
| Доля образовательных организаций, реализующих программы духовно-нравственной направленности | % | | | | 65 | 75 | 90 | 90 |
| Доля детей, охваченных семейным устройством | % | | | | 82 | 83 | 85 | 86 |

03 Муниципальная программа Атяшевского муниципального района "Дополнительные меры социальной поддержки социальной помощи на 2014-2020 годы»



Цель программы: оказание социальной поддержки и социальной помощи гражданам, которые по объективным причинам оказались в трудной жизненной ситуации

Основные целевые показатели программы:

| | | | | | |
|--|--------------------|-------------|-------------|-------------|-------------|
| Предоставление социальной поддержки гражданам, оказавшимся в трудной жизненной ситуации, и гражданам, имеющим заслуги перед Отечеством | 2016 год | 2017 год | 2018 год | 2019 год | 2020 год |
| | 26,5 | 50 | 50 | 50 | 50 |

04 Муниципальная программа «Улучшение демографической ситуации в Атяшевском муниципальном районе на 2016-2020 годы»



Цель программы: улучшение демографической ситуации на территории Атяшевского муниципального района; формирование благоприятных условий для улучшения качества жизни и здоровья населения.

Основные целевые показатели программы:

| Показатели | Единица измерения | Плановый период | | | | |
|---|--|-----------------|----------|----------|----------|----------|
| | | 2016 год (факт) | 2017 год | 2018 год | 2019 год | 2020 год |
| увеличение ожидаемой продолжительности жизни до 70,7 лет | количество лет | 74,0 | 70,1 | 70,3 | 70,5 | 70,7 |
| увеличение суммарного показателя рождаемости, в том числе за счет рождения в семьях второго ребенка и последующих детей до 1,99 | число детей в семье | 1 | 1,5 | 1,6 | 1,8 | 1,99 |
| укрепление репродуктивного здоровья детей и подростков | число детей и подростков | 15 | 18 | 19 | 20 | 22 |
| снижение материнской смертности | число случаев на 100 000 родившихся живыми | 0 | 13,0 | 13,0 | 13,0 | 13,0 |
| снижение младенческой смертности | число случаев на 1000 родившихся живыми | 0 | 7,2 | 7,1 | 7,0 | 7,0 |
| снижение смертности, | число случаев | 540 | 486 | 435 | 390 | 350 |

| | | | | | | |
|--|------------------------------------|-------|-----|-----|-----|-----|
| в том числе: а) от дорожно-транспортных происшествий, б) болезней системы кровообращения, в) новообразований, г) туберкулеза до 14,7 случаев на 10 000 населения | на 100 000 населения | 12,3 | 11 | 9 | 8 | 7 |
| | | 325,7 | 293 | 263 | 236 | 212 |
| | | 202,8 | 182 | 163 | 146 | 131 |
| | | 0 | 0 | 0 | 0 | 0 |
| снижение уровня заболеваемости социально значимыми и представляющими опасность для окружающих заболеваниями | число случаев на 100 000 населения | 0 | 4,6 | 4,5 | 4,4 | 4,3 |
| укрепление института семьи, возрождение и сохранение духовно-нравственных традиций семейных отношений | число разводов | 43 | 40 | 38 | 35 | 33 |
| привлечение мигрантов в соответствии с потребностями социально-экономического развития с учетом необходимости их социальной адаптации и интеграции | число мигрантов | 28 | 19 | 18 | 20 | 23 |

05 Муниципальная программа Атяшевского муниципального района «Развитие культуры и туризма» на 2014-2020 годы



Цель программы: __повышение качества жизни населения Атяшевского муниципального района путем предоставления возможности саморазвития через регулярные занятия творчеством по свободно выбранному направлению, воспитание (формирование) подрастающего поколения в духе культурных традиций страны, создание условий для развития творческих способностей и социализации современной молодежи, самореализации и духовного обогащения творчески активной части населения, полноценного межнационального культурного обмена.


Основные целевые показатели программы:

| Наименование | Единица измерения | 2016 год | 2017 год | 2018 год | 2019 год | 2020 год |
|---|-------------------|----------|----------|----------|----------|----------|
| Доля представленных (во всех формах) зрителю музейных предметов в общем количестве музейных предметов основного фонда | % | 25 | 28,2 | 30,2 | 31,2 | 32,4 |
| Уровень удовлетворенности населения Атяшевского муниципального района качеством предоставления муниципальных услуг в сфере культуры | % | 75 | 79 | 80 | 85 | 85 |

| Наименование | Единица измерения | 2016 год | 2017 год | 2018 год | 2019 год | 2020 год |
|---|----------------------------------|----------|----------|----------|----------|----------|
| Доля физических и юридических лиц, удовлетворенных качеством оказания муниципальных услуг в сфере архивного дела, от числа обратившихся | % | 85 | 86 | 89 | 90 | 92 |
| Количество документов находящихся на хранение в архивный фонд района | ед.хранения | 9645 | 9750 | 9900 | 10050 | 10200 |
| Обеспечение сохранности поступивших документов | % | 100 | 100 | 100 | 100 | 100 |
| Комплектование документов предприятий и организации Атяшевского муниципального района в полном объеме | % | 100 | 100 | 100 | 100 | 100 |
| Выдача архивных копий, выписок, справок по запросам юридических и физических лиц | Архивная копия, выписка, справка | 1154 | 1150 | 1150 | 1150 | 1150 |
| Рентабельность сельскохозяйственных организаций (с учетом субсидий) | % | 16,1 | 17,0 | 17,0 | 17,2 | 17,5 |
| Количество единиц хранения архивных документов хранящихся в нормативных условиях | Ед.хранения | 1541 | 2000 | 2200 | 2400 | 2600 |

09 Муниципальная программа «Развитие сельского хозяйства и регулирование рынков сельскохозяйственной продукции, сырья и продовольствия на 2016- 2020 годы

Цель программы: обеспечение роста объемов производства сельскохозяйственной продукции, производимой предприятиями агропромышленного комплекса района; повышение конкурентоспособности сельскохозяйственной продукции, производимой сельхозтоваропроизводителями района ; повышение финансовой устойчивости предприятий агропромышленного комплекса района; воспроизводство и повышение эффективности использования в сельском хозяйстве земельных и других ресурсов ;обеспечение эпизоотического благополучия; повышения квалификации и поддержки кадрового потенциала в агропромышленном комплексе , способствующей решению задач социально-экономического и демографического развития района



Основные целевые показатели программы:

| Наименование | Единица измерения | 2015 год (факт) | 2016 год (оценка) | 2017 год | 2018 год | 2019 год |
|--|----------------------|-----------------|-------------------|----------|----------|----------|
| Индекс производства продукции сельского хозяйства в хозяйствах всех категорий (в сопоставимых ценах) | % к предыдущему году | 103,7 | 102,1 | 102,0 | 102,1 | 102,2 |
| Индекс производства продукции растениеводства (в сопоставимых ценах) | % к предыдущему году | 105,6 | 103,3 | 102,0 | 102,1 | 102,2 |

| Наименование | Единица измерения | 2015 год (факт) | 2016 год (оценка) | 2017 год | 2018 год | 2019 год |
|--|-------------------------|--------------------|----------------------|-------------|----------|----------|
| Индекс производства продукции животноводства (в сопоставимых ценах) | % к предыдущему году | 101,7 | 100,6 | 102,0 | 102,1 | 102,2 |
| Индекс производства пищевых продуктов, включая напитки (в сопоставимых ценах) | % к предыдущему году | 116,6 | 90 | 102,3 | 102,4 | 102,5 |
| Индекс физического объема инвестиций в основной капитал сельского хозяйства | % к предыдущему году | 30,0 | 85 | 104,5 | 104,8 | 104,9 |
| Рентабельность сельскохозяйственных организаций (с учетом субсидий) | % | 16,1 | 17,0 | 17,0 | 17,2 | 17,5 |
| Среднемесячная номинальная заработная плата в сельском хозяйстве (по сельхозпредприятиям, не относящимся к субъектам малого предпринимательства) | рублей | 17371 | 17371 | 19333 | 21311 | 23545 |

12 Муниципальная программа Атяшевского муниципального района «Энергосбережение и повышение энергетической эффективности в Атяшевском муниципальном районе на 2014-2020 годы»



Цель программы: - обеспечение рационального использования топливно-энергетических ресурсов за счёт реализации энергосберегающих мероприятий, повышения энергетической эффективности в бюджетной сфере и снижения энергоёмкости, определение перспективы развития сетей водоснабжения и электроснабжения в сельских поселениях с учетом внедрения энергосберегающих технологий.

Основные целевые показатели программы:

| Наименование | Единица измерения | 2015 год (факт) | 2016 год (оценка) | 2017 год | 2018 год | 2019 год | 2020 год |
|---|-------------------|-----------------|-------------------|----------|----------|----------|----------|
| Объем потребления природного газа бюджетными учреждениями | тыс.куб.м | 1021,3 | 1169,3 | 1004,37 | 956,24 | 919,74 | 870,48 |
| Объем потребления электроэнергии бюджетными учреждениями | тыс.кВт/ч | 610,69 | 748,5 | 607,22 | 599,5 | 592,47 | 588,64 |
| Расходы на оплату труда операторов котельных | тыс.руб. | 6309,6 | 7811,6 | 5878,3 | 4227,9 | 2460,3 | 263,65 |
| Наличие схем водоснабжения и водоотведения сельских поселений | шт. | 4 | 4 | 4 | 5 | 5 | 5 |

13

Муниципальная программа Атяшевского муниципального района «Развитие автомобильных дорог местного значения Атяшевского муниципального района на 2014-2022 годы»



Цель программы: совершенствование и развитие сети автомобильных дорог, повышение их транспортно-эксплуатационных характеристик, обеспечение экономического роста и спроса на автотранспортные перевозки, увеличения эффективности использования природно-ресурсного потенциала и повышения уровня жизни населения.

Основные целевые показатели программы:

| Наименование | Единица измерения | 2016 год (оценка) | 2017 год | 2018 год | 2019 год | 2020 год | 2021 год | 2020 год |
|---|-------------------|----------------------|----------|----------|----------|----------|----------|----------|
| протяженность участков автомобильных дорог местного значения в сельских поселениях | Км. | 0 | 1,15 | 1,12 | 1,12 | 1,13 | 0,90 | 2,0 |
| протяженность отремонтированных автомобильных дорог местного значения отвечающих нормативному состоянию | Км. | 1,71 | 1,17 | 2,01 | 1,94 | 2,88 | 1,29 | 3,09 |
| схемы дислокации дорожных знаков на автомобильных дорогах местного значения сельских поселений | ед. | 0 | 1 | 1 | 1 | 1 | 0 | 0 |

17 Муниципальная программа «Повышение эффективности управления муниципальными финансами в Атяшевском муниципальном районе» на 2014-2022 годы

Цель программы: проведение эффективной муниципальной политики в области управления муниципальными финансами

Основные целевые показатели программы:

| Показатель (индикатор) (наименование) | Единица измерения | Значения показателей | | | | |
|--|-------------------|----------------------|--------------|--------------|--------------|--------------|
| | | 2015 год | 2016 год | 2017 год | 2018 год | 2019 год |
| Доля бюджетных расходов бюджета Атяшевского муниципального района, формируемых в рамках муниципальных программ, в общем объеме расходов бюджета Атяшевского муниципального района в отчетном финансовом году | % | 6 | 90 | 90 | 95 | 95 |
| Отклонение исполнения бюджета Атяшевского муниципального района по расходам к утвержденному уровню | % | не более 8 | не более 8 | не более 7 | не более 7 | не более 6 |
| Отклонение исполнения бюджета Атяшевского муниципального района по доходам к утвержденному уровню | % | не более 8 | не более 8 | не более 7 | не более 7 | не более 6 |
| Соблюдение порядка и сроков разработки проекта бюджета Атяшевского муниципального района на очередной финансовый год и на плановый период | % | 100 | 100 | 100 | 100 | 100 |
| Соблюдение установленных бюджетном законодательстве требований о составе отчетности об исполнении консолидированного и районного бюджетов Атяшевского муниципального района | % | 100 | 100 | 100 | 100 | 100 |
| Отношение объема проверенных средств к фактически произведенным расходам бюджета Атяшевского муниципального района в отчетном году | % | не менее 4,5 | не менее 4,5 | не менее 4,5 | не менее 4,5 | не менее 4,5 |
| Объем просроченной кредиторской задолженности по выплате заработной платы и пособий по социальной помощи населению за счет средств консолидированного бюджета Атяшевского муниципального района | тыс. рублей | = 0 | = 0 | = 0 | = 0 | = 0 |
| Уровень просроченной кредиторской | % | не более | не более | не более | не более | не более |

| | | | | | | |
|--|-------------------|---------------|---------------|---------------|---------------|---------------|
| задолженности консолидированного бюджета Атяшевского муниципального района | | 0,4 | 0,4 | 0,4 | 0,4 | 0,4 |
| Уровень удовлетворенности населения качеством предоставления муниципальных услуг | % | не менее 60,0 | не менее 60,0 | не менее 60,0 | не менее 70,0 | не менее 80,0 |
| Темп роста налоговых и неналоговых доходов консолидированного бюджета Атяшевского муниципального района (по отношению к предыдущему году) не менее 5% в сопоставимых условиях | да = 1 нет = 0 | 1 | 1 | 1 | 1 | 1 |
| Собираемость налогов и сборов | % | 97,0 | 95,0 | 95,0 | 95,0 | 95,0 |
| Доля основных этапов бюджетного процесса, формируемых в автоматизированной системе управления бюджетным процессом | % | - | 50 | 50 | 60 | 70 |
| Соблюдение соответствия параметров муниципального долга Атяшевского муниципального района бюджетным ограничениям, определяемым законодательством Российской Федерации, Республики Мордовия и НПА Атяшевского муниципального района | да = 1 нет = 0 | 1 | 1 | 1 | 1 | 1 |
| Просроченная задолженность по муниципальным долговым обязательствам Атяшевского муниципального района | тыс. рублей | = 0 | = 0 | = 0 | = 0 | = 0 |
| Соответствие показателя "Доля расходов на обслуживание муниципального долга Атяшевского муниципального района в общем объеме расходов бюджета Атяшевского муниципального района" требованиям Бюджетного кодекса Российской Федерации | да = 1 нет = 0 | 1 | 1 | 1 | 1 | 1 |
| Перечисление иных межбюджетных трансфертов на реализацию переданных полномочий бюджетам поселений Атяшевского муниципального района в полном объеме | да = 1 нет = 0 | 1 | 1 | 1 | 1 | 1 |
| Темп роста налоговых и неналоговых доходов бюджетов поселений (по отношению к предыдущему году) не менее 5% в сопоставимых условиях | да = 1 нет = 0 | 1 | 1 | 1 | 1 | 1 |
| Отношение фактического объема предоставленной дотации на выравнивание бюджетной обеспеченности к утвержденным бюджетным ассигнованиям в размере 100% | да = 1 нет = 0 | 1 | 1 | 1 | 1 | 1 |

18 Муниципальная программа Атяшевского муниципального района «Формирование информационного общества в период до 2020 года»



Цели программы: Повышение качества жизни граждан за счет эффективного применения информационных и телекоммуникационных технологий в деятельности предприятий и органов местного самоуправления Атяшевского муниципального района

Расходы на реализацию:

- 2016 год – 200,0 тыс. рублей;
- 2017 год – 200,0 тыс. рублей;
- 2018 год – 200,0 тыс. рублей;
- 2019 год – 200,0 тыс. рублей

Основные целевые индикаторы и показатели:

| Наименование | Единица измерения | 2016 год | 2017 год | 2018 год | 2019 год |
|--|-------------------|----------|----------|----------|----------|
| Удовлетворенность населения качеством жизни | % | 75 | 80 | 85 | 85 |
| Доля расходов на ИКТ в бюджете Атяшевского муниципального района | % | 0,5 | 0,5 | 0,5 | 0,5 |
| Темп прироста оборота организаций сектора ИКТ | % | 3 | 3 | 3 | 3 |

19 Муниципальная программа «Профилактика правонарушений, алкоголизма, наркомании и токсикомании на 2014-2020 годы».

Цель программы: повышение эффективности системы профилактики правонарушений, алкоголизма, наркомании и токсикомании на территории Атяшевского муниципального района



Основные целевые показатели программы:

| Наименование | Единица измерения | 2015 год (факт) | 2016 год (оценка) | 2017 год | 2018 год | 2019 год |
|--|-------------------|-----------------|-------------------|----------|----------|----------|
| Число лиц, больных наркоманией на 100 тысяч населения | чел. | 1 | 1 | 1 | 1 | 1 |
| Уровень преступности в расчете на 100 тыс. населения | усл.ед. | 912 | 901 | 884 | 867 | 860 |
| Доля подростков и молодежи в возрасте от 11 до 24 лет вовлеченных в профилактические мероприятия, по отношению к общей численности указанной категории лиц | процент | 87,5 | 89,0 | 90,5 | 95,0 | 96,0 |

| Наименование | Единица измерения | 2015 год (факт) | 2016 год (оценка) | 2017 год | 2018 год | 2019 год |
|--|-------------------|--------------------|----------------------|-------------|-------------|-------------|
| Доля населения, вовлеченного в занятия физической культурой и спортом | процент | 34,91 | 35,0 | 35,5 | 36,0 | 36,5 |
| Удельный вес семей с детьми до 18 лет, находящихся в социально-опасном положении: употребляющих спиртные напитки, употребляющих наркотические средства | процент | 4,0 | 4,0 | 3,9 | 3,8 | 3,7 |
| Количество несовершеннолетних, относящихся к категории «безнадзорные/беспризорные» | чел. | 14 | 14 | 13 | 13 | 12 |

22 Муниципальная программа Атяшевского муниципального района «Устойчивое развитие сельских территорий Атяшевского района Республики Мордовия на 2014 - 2017 годы и на период до 2020 года»



Цели программы: - улучшение условий жизнедеятельности на сельских территориях Атяшевского района;

- улучшение инвестиционного климата в сфере АПК на сельских территориях Атяшевского района за счет реализации инфраструктурных мероприятий в рамках Программы;
- содействие созданию рабочих мест на сельских территориях Атяшевского района;

Основные целевые показатели программы:

| Наименование | Единица измерения | 2015 год (факт) | 2016 год (оценка) | 2017 год | 2018 год | 2019 год | 2020 год |
|--|-------------------|-----------------|-------------------|----------|----------|----------|----------|
| Ввод (приобретение) жилья для граждан, проживающих в сельских поселениях – всего | кв.метров | 372 | 405 | 1230 | 3036 | 3138 | 2158 |
| Количество сельских семей, улучшивших жилищные условия – всего | ед | 5 | 1 | 18 | 48 | 49 | 35 |
| Ввод в действие ФАПов в сельских поселениях | ед | 0 | 0 | 1 | 1 | 0 | 0 |
| Ввод в действие плоскостных спортивных сооружений в сельских поселениях | км | 0 | 0 | 1 | 0 | 0 | 0 |
| Ввод в действие распределительных газовых сетей в сельских поселениях | км | 0 | 0 | 0,96 | 1,41 | 1,2 | 0 |
| Строительство локальных водопроводов в сельских поселениях Атяшевского муниципального района | км | 0 | 0 | 0,54 | 0,88 | 0,76 | 0,38 |
| Количество созданных рабочих мест | ед | 15 | 20 | 20 | 15 | 15 | 20 |

24 Муниципальная программа «Гармонизация межнациональных и межконфессиональных отношений в Атяшевском муниципальном районе на 2016-2020 годы»

Цель программы: упрочение гражданской солидарности и общероссийского гражданского самосознания в условиях формирования российской идентичности – осознания принадлежности к многонациональному народу Российской Федерации (российской нации) у ее граждан, проживающих на территории Атяшевского муниципального района;

гармонизация межэтнических и межконфессиональных отношений в формате сохранения и развития этнокультурного и языкового многообразия народов, населяющих Атяшевский муниципальный район;

обеспечение равенства прав и свобод человека и гражданина независимо от расы, национальности, языка, отношения к религии и других обстоятельств; успешная социокультурная адаптация, противодействие распространению идей экстремизма и ксенофобии.



Основные целевые показатели программы:

| N п/ п | Наименование показателя (индикатора) | Ед. изм. | Значения показателей | | | | | |
|--|---|--------------|----------------------|--------|--------|--------|--------|--------|
| | | | 2015 г | 2016 г | 2017 г | 2018 г | 2019 г | 2020 г |
| Муниципальная программа «Гармонизация межнациональных и межконфессиональных отношений в Атяшевском муниципальном районе на 2016-2020 годы» | | | | | | | | |
| | Доля граждан, положительно оценивающих состояние межнациональных отношений, в общем количестве граждан. | % | 77,5 | 78,2 | 78,4 | 78,6 | 78,8 | 79 |
| | Уровень толерантного отношения к представителям другой национальности. | % | 72,3 | 72,5 | 72,7 | 72,9 | 73,1 | 73,3 |
| | Количество районных мероприятий, направленных на гармонизацию межнациональных отношений, этнокультурное развитие, профилактику этнического и религиозно-политического экстремизма, снижение уровня межэтнической и религиозной напряженности. | Ед. | 5 | 7 | 8 | 9 | 10 | 11 |
| | Численность участников мероприятий, направленных на этнокультурное развитие народов России и поддержку языкового многообразия. | Тыс. чел. | 2 | 2,5 | 2,6 | 2,7 | 2,8 | 2,9 |
| | Количество печатных публикаций в СМИ по вопросам гармонизации межэтнических и межконфессиональных отношений. | Ед. | 12 | 15 | 16 | 17 | 18 | 19 |

27 Муниципальная программа Атяшевского муниципального района «Модернизация и реформирование жилищно-коммунального хозяйства на 2016-2018 годы»



Цели программы: привлечение частных инвестиций в сферу жилищно-коммунального хозяйства;
обеспечение надежности и эффективности поставки коммунальных ресурсов за счет масштабной реконструкции и модернизации систем коммунальной инфраструктуры;
увеличение площади муниципального жилищного фонда;
предотвращение и ликвидация вредного воздействия отходов производства и потребления на окружающую среду и здоровье населения.

Основные целевые показатели программы:

| Наименование | Единица измерения | 2016 год (оценка) | 2017 год | 2018 год |
|---|-------------------|-------------------|----------|----------|
| количество инженерных сетей и объектов поставленных на кадастровый учет | шт. | 0 | 69 | 0 |
| количество объектов в отношении которых установлено право муниципальной собственности | шт. | 0 | 0 | 69 |
| количество введенных в эксплуатацию жилых помещений | шт. | 0 | 0 | 4 |
| площадь рекультивированных земель | га | 0 | 0 | 1,6 |

29 Муниципальная программа Атяшевского муниципального района "Развитие и поддержка малого и среднего предпринимательства на 2014-2020 годы"

Цель программы: формирование благоприятных условий для дальнейшего развития малого и среднего предпринимательства, основанное на встраивание направлений поддержки предпринимательства в систему стратегических целей, задач и приоритетов Атяшевского муниципального района, снижение влияния ограничений развития малого и среднего предпринимательства, увеличение его вклада в экономику района



Основные целевые показатели программы:

| Наименование показателя (индикатора) | Единица измерения | Значения показателей | | | | | |
|---|-------------------|----------------------|----------|----------|----------|----------|----------|
| | | 2014 год | 2015 год | 2016 год | 2017 год | 2018 год | 2019 год |
| Количество субъектов малого и среднего предпринимательства (включая индивидуальных предпринимателей) | единиц | 340 | 345 | 355 | 355 | 355 | 360 |
| Увеличение количества вновь созданных рабочих мест (включая вновь зарегистрированных индивидуальных предпринимателей) в секторе малого и среднего предпринимательства | единиц | 16 | 33 | 35 | 40 | 45 | 50 |
| Увеличение доли суммы налогов от субъектов малого и среднего предпринимательства в бюджет Атяшевского муниципального района | % | 19,9 | 23,1 | 23,4 | 23,7 | 24 | 24,3 |

| | | | | | | | |
|--|--------|---|---|-------|-------|-------|-------|
| Доля субъектов малого и среднего предпринимательства, созданных физическими лицами в возрасте до 30 лет (включительно), в общем количестве субъектов малого и среднего предпринимательства (указанный показатель вводится с 2016 года) | % | - | - | 0,003 | 0,007 | 0,015 | 0,018 |
| Количество субъектов малого и среднего предпринимательства получивших муниципальную поддержку (указанный показатель вводится с 2017 года) | единиц | - | - | - | 1 | 3 | 4 |
| Количество проведенных консультаций и мероприятий для субъектов малого и среднего предпринимательства (указанный показатель вводится с 2016 года) | единиц | - | - | 8 | 10 | 20 | 35 |

| | | | | | | | | | |
|----|--|----|----|----|----|----|----|----|----|
| | патриотическому воспитанию по отношению к запланированному количеству (процентов) | | | | | | | | |
| 4. | Количество действующих кружков патриотической направленности | 10 | 12 | 12 | 13 | 14 | 14 | 15 | 15 |
| 5. | Количество историко-патриотических, героико-патриотических и военно-патриотических музеев (в образовательных и других учреждениях, на предприятиях, объединениях и т.д.) | 5 | 5 | 6 | 6 | 6 | 6 | 6 | 7 |
| 6. | Количество исследовательских работ по проблемам патриотического воспитания | 7 | 8 | 10 | 12 | 14 | 16 | 16 | 16 |

Контактная информация для граждан

Местонахождение Финансового управления
Администрации Атяшевского
муниципального района: 431800, РМ, Атяшевский район,
р.п.Атяшево, ул.Ленина, д.7.

Контактные телефоны: (883434) 2-30-51 – приемная,
2-31-09 - бухгалтерия

Факс: (883434) 2-21-05

Адрес электронной почты: fu03@mfrm.moris.ru